

Absender

Versandadresse

☐ siehe Absender☐ Bestellung☐ Kostenvoranschlag

Besteller: _____

Telefon: _____

MADE IN
GERMANYCRASH
TESTEDUNITOMIC®
AEROTOMIC SEAT&BACK-FRAMEMATRIX
AEROTOMIC SEAT&BACK-SYSTEM

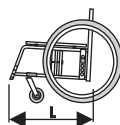
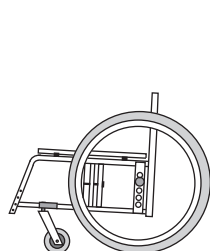
Com.: _____

Grundpreis 2840,- €in der **BASIC-Line** AusstattungPreise gültig ab 01.01.2026
(bis auf Widerruf)**SLADE**


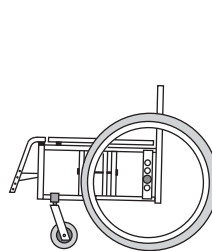
Hilfsmittelnummer 18.50.03.0153

Zugelassen bis
100 kg Zuladung (SB 32 und 36cm)
120 kg Zuladung (SB 38 bis 46cm)

Benutzergewicht: _____ kg

SLADE SLTAlle Maßangaben in cm
Maßtoleranzen +/- 0,5cm**SLADE AR**Rahmen 70° mit **integriertem** Fußbretthalter
(ohne Fußbrett und ohne Seitenteil)Rahmenlängen
(bei 70° Rahmen)55cm = kurz bei ST 34-38
59cm = mittel bei ST 40-42
63cm = lang bei ST 44-46Code 405 ☐

- Gesamtlänge ist abhängig von Radposition und Fußbrettposition
- Rahmenlänge bei UNITOMIC L+3cm

Rahmen mit **wegschwenkbarem und abnehmbarem** Fußbretthalter
(ohne Fußbrett und ohne Seitenteil)

Rahmenlängen mit FB-Halter

58cm = kurz bei ST 34-38
62cm = mittel bei ST 40-42
66cm = lang bei ST 44-46Code 505 ☐

- Gesamtlänge ist abhängig von Radposition und Fußbrettposition
- Rahmenlänge bei UNITOMIC L+3cm

Grundmaße**Sitzbreite (SB)**
☐ 32 ☐ 34 ☐ 36 ☐ 38 ☐ 40
☐ 42 ☐ 44 ☐ 46
Sondersitzbreiten
☐ 48 ☐ 50
Code 409B MP 196,- €
Sitztiefe (ST)
☐ 34* ☐ 36* ☐ 38*
☐ 40 ☐ 42
☐ 44 ☐ 46
Rahmen
kurzRahmen
mittelRahmen
lang* Rahmen kurz
(nur bei Kleiderschutz)**Sondersitztiefen**
☐ 48 ☐ 50
Code 409 MP 162,- €
Rückenhöhe (RH)
☐ 30 ☐ 35
☐ 40 ☐ 45
+2,5cm einstellbar
nicht bei UNITOMIC-Rücken**Unterschenkelhöhe (USL):**

USL: cm

ab 32 / 35cm (ohne Sitzkissen)

Slade SLT ab 35cm (ab 28cm*)
Slade AR ab 32cm (ab 28cm*)

max. USL = SH - 3cm

Technische Daten siehe Rückseite

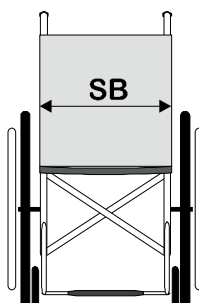
* bei FB abgesetzt

SitzhöheSitzhöhe in cm
siehe mögliche Radkombinationen
(ohne Sitzkissen)vorne: _____ cm
(Standard = 48/49cm)hinten: _____ cm
(Standard = 45/46cm)

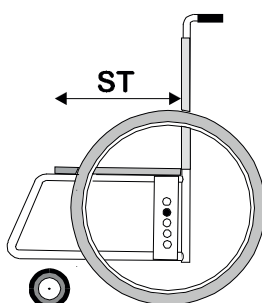
Technische Daten

Sitzbreite **SB**

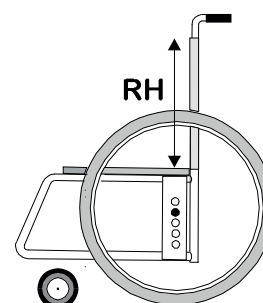
von Außenkante Rahmen bis
Außenkante Rahmen +6mm

Sitztiefe **ST**

von Rückenrohr bis Vorderkante
Sitzbespannung

Rückenhöhe **RH**

von Oberkante Sitzbespannung bis
Oberkante Rückenbespannung



Unterschenkellänge USL:

35 bis 49 cm

Gesamtbreite Rollstuhl:

mit Räder u. Greifring (Anbau eng)
mit Trommelbremse

SB + 18 cm*

SB + 20 cm*

*bei Seitenteil RACY+1,5cm

Faltmaß:

mit Räder
mit Trommelbremse
ohne Räder

ca. 30cm

ca. 32cm

ca. 22 cm

Gewicht:

Standardausstattung
(ohne Antriebsräder)

ab 11 kg

ab 8,5 kg)

maximale Belastung:

120 kg

Sitzhöhen **SH**

Slade (Antriebsrad **24 Zoll** / **kurze** Gabel 39x132) / **lange** Gabel 39x170)

Antriebsrad	Lenkrad - Gabel	minimale Sitzhöhe		maximale Sitzhöhe	
		vorne	hinten	vorne	hinten
22 Zoll	4 Zoll - kurz	43 cm	39 cm*	46 cm	46 cm
	- lang	46 cm	39 cm*	50 cm	49 cm
	5 Zoll - kurz	44 cm	39 cm*	47 cm	46 cm
	- lang	46 cm	39 cm*	51 cm	49 cm
24 Zoll	6 Zoll - kurz	45 cm	39 cm*	48 cm	48 cm
	- lang	48 cm	39 cm*	52 cm	51 cm
	4 Zoll - kurz	44 cm	43 cm*	46 cm	46 cm
	- lang	46 cm	43 cm*	50 cm	49 cm
24 Zoll	5 Zoll - kurz	44 cm	43 cm*	47 cm	46 cm
	- lang	47 cm	43 cm*	51 cm	50 cm
	6 Zoll - kurz	45 cm	43 cm*	48 cm	46 cm
	- lang	48 cm	43 cm*	52 cm	51 cm

Alle Maßangaben ± 0,5 cm

* Hinweis: bei Trommelbremse muss +2cm hinzugerechnet werden !!

Hinweis: bei den Lenkrädern **PU-Schwarz** sind die kleinsten Sitzhöhen bei Lenkradgabel **kurz** und **extra kurz** nicht möglich


















Technische Änderungen und Druckfehler vorbehalten.

VD2361-30

Farbe Rahmen

Materialbedingt sind Farbabweichungen möglich

glänzend














<input type="checkbox"/> 	25 RAL9010 reinweiß	<input type="checkbox"/> 	06 domantrot	<input type="checkbox"/> 	64 petrolgrün met.	<input type="checkbox"/> 	19 silbermetallic
<input type="checkbox"/> 	56 RAL1021 goldgelb met.	<input type="checkbox"/> 	53 cassis	<input type="checkbox"/> 	50 apfelgrün	<input type="checkbox"/> 	63 platin met.
<input type="checkbox"/> 	24 RAL1028 melonengelb	<input type="checkbox"/> 	59 atlanticblau met.	<input type="checkbox"/> 	51 apfelgrün metallic	<input type="checkbox"/> 	23 RAL9005 tiefschwarz
<input type="checkbox"/> 	27 mandarin met.	<input type="checkbox"/> 	16 RAL5002 ultramarinblau	<input type="checkbox"/> 	60 mojito grün met.		
<input type="checkbox"/> 	41 RAL3020 verkehrsrot met.	<input type="checkbox"/> 	17 dormantblau				

met. = metallisiert

Farbe Rahmen

Materialbedingt sind Farbabweichungen möglich

matt / satiniert

<input type="checkbox"/> 	76 reinweiß satiniert	<input type="checkbox"/> 	70 ultramarinblau satiniert	<input type="checkbox"/> 	77 silbermetallic satiniert
<input type="checkbox"/> 	65 goldgelb met. satiniert	<input type="checkbox"/> 	75 petrolgrün met. satiniert	<input type="checkbox"/> 	78 platin met. satiniert
<input type="checkbox"/> 	66 mandarin met. satiniert	<input type="checkbox"/> 	73 gelbgrün met. satiniert	<input type="checkbox"/> 	22 RAL9011 schwarz matt
<input type="checkbox"/> 	67 verkehrsrot satiniert	<input type="checkbox"/> 	74 mojito grün met. satiniert	<input type="checkbox"/> 	58 satinschwarz
<input type="checkbox"/> 	71 atlanticblau met. satiniert				









met. = metallisiert

Farbe Bespannung

Bespannungstoff Standard

☐  DE290 schwarz

atmungsaktiver Stoff (AGW)

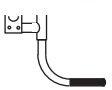


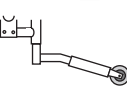
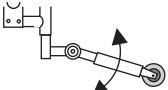
<input type="checkbox"/> 	AG410 gelb	<input type="checkbox"/> 	AG451 königsblau
<input type="checkbox"/> 	AG430 rot	<input type="checkbox"/> 	AG460 lemon
<input type="checkbox"/> 	AG441 pink	<input type="checkbox"/> 	AG470 grau
<input type="checkbox"/> 	AG450 ultramarine	<input type="checkbox"/> 	AG490 schwarz

nur für anpaßbare Rückenbespannung

Code 201

MP 68,- €

Rahmenezubehör

Ankippbügel	Transitrollen	Stockhalter aus Aluminium mit Schlaufe für 2 Gehstöße	Kippsicherung, abschwenkbar	Kippsicherung mit Zahnsegment abschwenkbar	
<input type="checkbox"/> rechts <input type="checkbox"/> links  Code 105	 Code 102	<input type="checkbox"/> rechts <input type="checkbox"/> links  Code 103	<input type="checkbox"/> rechts <input type="checkbox"/> links  Code 104	<input type="checkbox"/> rechts <input type="checkbox"/> links  Code 2405	
Stück 74,- €	<input type="checkbox"/> Paar 248,- €	Stück 87,- €	Stück 148,- €	Stück 188,- €	

Notizen

Adapter für Rahmenanbauteile wenn ein 3. oder 4. Anbauteil benötigt wird

Code 104A

- ☐ 1 Stück
☐ 2 Stück


maximal 2 Adapter am Rollstuhl möglich

84,- € pro Stück

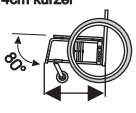




	BASIC-Line	TREND-Line	HIGH-Line
Edition-Line bei Slade	<p>Die BASIC-Line ist die Grundausstattung. Es sind nur bestimmte Teile in den Rahmenfarben pulverbeschichtet und der Spannungsstoff Standard.</p> <p><input type="checkbox"/> Code 439B</p>	<p>Bei der TREND-Line sind verschiedene Anbauteile zusätzlich in Rahmenfarbe. Und es kann eine atmungsaktive Bespannung gewählt werden.</p> <p>Code 439T</p>	<p>Die HIGH-Line optimiert das Design durch die Beschichtung vieler Bauteile. Bei den Spannungsstoffen können die atmungsaktiven Stoffe auch im SLIMLINE-Design gewählt werden.</p> <p>Code 439H</p>
	<p>Standard</p>	<p><input type="checkbox"/> Stück MP 108,- €</p>	<p><input type="checkbox"/> Stück MP 258,- €</p>

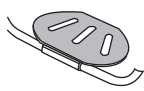

Rahmenzubehör

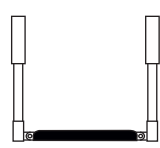
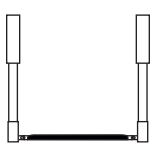
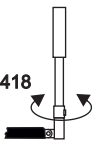


Übersicht für Edition-Line bei Slade

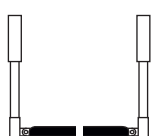
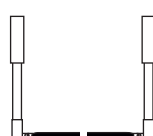
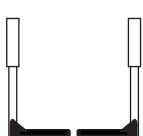
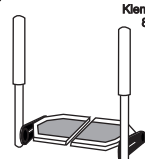
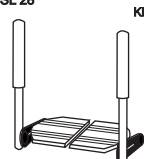
	BASIC-Line	TREND-Line	HIGH-Line
Lochplatte	schwarz eloxiert	Rahmenfarbe	Rahmenfarbe
Halbschalen Lochplatte		schwarz eloxiert	schwarz eloxiert
Greifringe (Alu)			Rahmenfarbe
Lenkradadapter			
Lagerdeckel			
Exzenterdeckel			
Lenkradgabeln			
Fußplatte / -profil	Rahmenfarbe		
Rahmenteile vorne	Rahmenfarbe	Rahmenfarbe	Rahmenfarbe
Rahmenteile hinten			
Kreuzstrebe			
Fußbretthalter (optional)			
Seitenteile			
Bespannungsstoff standard	Bespannung	Bespannung	Bespannung
Bespannungsstoff atmungsaktiv einfarbig			
Bespannungsstoff atmungsaktiv im SLIMLINE-Design			
Edition-Line bei Slade	Standard	beinhaltet CODE 201	beinhaltet CODE 201 beinhaltet CODE 202 SlimLine-Design für anpaßbare, atmungsaktive Rückenbespannung  2-farbige Bespannung (weitere Angaben siehe Seite 7)

Notizen

SLADE SLT			Rahmen	SLADE AR	
Rahmen mit 80° Rahmenlänge um 4cm kürzer  Code 401 80°-Rahmen nur mit 4"/5" Lenkrad nur in Kombination mit CODE 405 nicht in Kombination mit CODE 4591 und 2459 <input type="checkbox"/> 0,- €	V-Rahmen vorne (ab SB 38cm) Code 421 nur mit Fußbrett Code 440 möglich <input type="checkbox"/> MP 198,- €	Rahmen abgekröpft (ab SB 38cm)  Code 4593 nicht in Kombination mit CODE 401, 4591, 4592, 2459 oder 421 <input type="checkbox"/> MP 198,- €		Abduktionsrahmen vorne Rahmen vorne mit Abduktion (6cm) ab USL 35cm  Code 522 <input type="checkbox"/> MP 286,- €	Spastikerrahmen hinten Rahmen hinten aus Stahl (verstärkte Version) empfohlen bei starker Spastik Code 426 <input type="checkbox"/> MP 352,- €
Abduktionsrahmen Rahmen vorne mit Abduktion (6cm) ab USL 38cm ab 4° Sturz  Gesamtlänge ist 6cm länger Code 4592 <input type="checkbox"/> MP 286,- €	Spastikerrahmen Rahmen hinten aus Stahl (verstärkte Version) empfohlen bei starker Spastik Code 426 <input type="checkbox"/> MP 352,- €	Sonderrahmen Lenkrad vorne Lenkradaufnahme nach außen versetzt  Code 4591 nicht in Kombination mit Code 401, 4592 oder 4593 nicht für Rahmen kurz <input type="checkbox"/> MP 244,- €			

Fußbrett		Rahmenezubehör	
Fußbrett-Platte durchgehend, farbig beschichtet, winkelverstellbar  Code 440 <input type="checkbox"/> Stück 320,- €	Seitenschutz für Fußbrett-Platte  Code 440S <input type="checkbox"/> Paar 108,- €		Rahmen vorne verstärkt für elektrische Zusatzantriebe (z.B. für e-Fix oder e-motion Anbau) (für Rahmen 405 und Rahmen 505) Code 425 <input type="checkbox"/> MP 274,- €

Fußbrett						
Fußbrett durchgehend Alu-Profil, farbig beschichtet, winkelverstellbar  Code 442 <input type="checkbox"/> Stück 324,- €	Fußbrett durchgehend Flach-Profil, farbig beschichtet, winkelverstellbar  Code 4421 <input type="checkbox"/> Stück 324,- €	Abschwenkmechanismus (Fußbrett durchgehend nach aussen abschwenkbar) ab USL 38cm  Code 418 nur mit Code 442 oder Code 4421 <input type="checkbox"/> Stück MP 178,- €	Spastikerverriegelung für Fußbrett durchgehend Fußbrett Alu-Profil Code 122 <input type="checkbox"/> Stück MP 89,- €	Fußbrett Flach-Profil Code 1122 <input type="checkbox"/> Stück MP 89,- €	Fußbrett Alu-Profil durchgehend abgesetzt mit FB-Bügel und Klemmiaschen abgesetzt montiert, winkelverst. ab USL 28  Code 4427 <input type="checkbox"/> Stück 362,- €	Fußbrett Flach-Profil durchgehend abgesetzt mit FB-Bügel und Klemmiaschen abgesetzt montiert, winkelverst. ab USL 28  Code 4429 <input type="checkbox"/> Stück 362,- €

Fußbrett				
Fußbrett geteilt Alu-Profil, farbig beschichtet, winkelverstellbar  Code 514 <input type="checkbox"/> Paar 369,- €	Fußbrett geteilt Flach-Profil, farbig beschichtet, winkelverstellbar  Code 5141 <input type="checkbox"/> Paar 369,- €	Fußbrett geteilt Kunststoff schwarz, winkelverstellbar (ab SB 36)  Code 443 <input type="checkbox"/> Paar 310,- €	Fußbrett Alu-Profil geteilt, farbig, abgesetzt mit FB-Bügel u. Klemmiaschen abgesetzt montiert, winkelverst. ab USL 28  Code 4426 <input type="checkbox"/> Stück 392,- €	Fußbrett Flach-Profil geteilt, farbig, abgesetzt mit FB-Bügel u. Klemmiaschen abgesetzt montiert, winkelverst. ab USL 28  Code 4428 <input type="checkbox"/> Stück 392,- €

SLADE

Rücken mit anpaßbarer Bespannung
mit SLIM-Line-Design

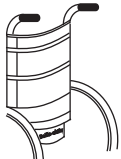
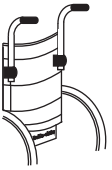
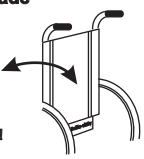
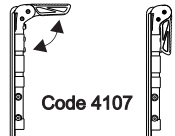


SLADE

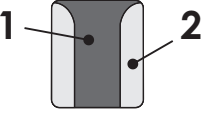


UNITOMIC-Rücken mit anpaßbarer Bespannung
mit SLIM-Line-Design



Rücken

Rücken mit anpassbarer Bespannung  <input type="checkbox"/> Code 447	Rücken mit anpassbarer Bespannung und Schiebegriffen höhenverstellbar <input type="checkbox"/> 15cm (standard) <input type="checkbox"/> 35cm (lang)  Code 448	Zahnsegmente für Rückenwinkleinstellung bei Rücken gerade ab RH 35  Hinweis: nur in Verbindung mit CODE 447 oder 448 möglich !! Code 407	Schiebegriffe abklappbar nur in Kombination mit CODE 109 Rücken mit anpassbarer Bespannung  Code 4107 <small>nicht in Kombination mit Trommelbremse, Schiebegriffe höhenverstellbar oder UNITOMIC-Rücken</small>	ohne Rückenbespannung Code 507 <small>(nur in Kombination mit CODE 447 oder 448)</small>
Standard	Stück MP 266,- €	<input type="checkbox"/> Stück MP 210,- €	<input type="checkbox"/> Paar MP 168,- €	<input type="checkbox"/> Stück 0,- €

Rücken




SlimLine-Design für anpassbare, atmungsaktive Rückenbespannung (Stoff AG410 - AG490)  2-farbige Bespannung (nur in Kombination mit CODE 201 möglich) <input type="checkbox"/> Code 202	Farbe 1 (innen): _____ standard = schwarz AG490 Farbe 2 (außen): _____ 86,- €	 SlimLine-Design am Rücken MATRIX-Aktiv 
---	--	--

Rücken

Rückensystem MATRIX leichte atmungsaktive Rückeneinheit mit individuell einstellbarer Montagehalterung und mit SlimLine-Design			Preise, Informationen und weitere Artikel entnehmen Sie bitte dem jeweiligen MATRIX Bestellblatt Hinweis: Minderpreis der Rückenbespannung bereits im Preis des MATRIX-Rücken berücksichtigt!
Rücken MATRIX-Aktiv mit 7cm Konturtiefe Code: Aktiv <input type="checkbox"/> Code: <input type="checkbox"/> Adapter 20x20 Aktiv-KH <input type="checkbox"/> Kopfstütze Aktiv (15x15) Aktiv-K <input type="checkbox"/> Adapter Ø19 Aktiv-KLH <input type="checkbox"/> Kopfstütze light (Ø18,7) Aktiv-KL <input type="checkbox"/> Seitenpelotten gerade SPG <input type="checkbox"/> Seitenpelotten abgekröpft SPA	Rücken MATRIX-Varlo mit 12cm Konturtiefe ab SB 36 Code: Varlo <input type="checkbox"/> <input type="checkbox"/> Adapter 20x20 Varlo-KH <input type="checkbox"/> Kopfstütze Aktiv (15x15) Varlo-K <input type="checkbox"/> Adapter Ø19 Varlo-KLH <input type="checkbox"/> Kopfstütze light (Ø18,7) Varlo-KL <input type="checkbox"/> Positionierungshilfe (Ø18,7) Aktiv-KLP	Rücken MATRIX-VarloT mit 18cm Konturtiefe ab SB 36 Code: VarloT <input type="checkbox"/> Code: Varlo-KH Varlo-K Varlo-KLH Varlo-KL Aktiv-KLP	

Rücken


* Hinweis: bei UNITOMIC-Rücken die Sitztiefe 2cm kürzer wählen

Rücken UNITOMIC* mit anpassbarer Bespannung (anatomischer Rücken) ab RH 35  Hinweis: Sitztiefe 2cm kürzer wählen Code 446 <input type="checkbox"/> Stück MP 225,- €	Rücken UNITOMIC* mit anpassbarer Bespannung und Schiebegriffen höhenverstell. ab RH 35  Hinweis: Sitztiefe 2cm kürzer wählen Code 449 <input type="checkbox"/> Stück MP 472,- €	Zahnsegmente für Rückenwinkleinstellung bei Rücken UNITOMIC ab RH 40 bei Code 446 ab RH 35 bei Code 449  Hinweis: nur in Verbindung mit CODE 446 oder 449 möglich !! Code 411 <input type="checkbox"/> Stück MP 210,- €	Hinweis: bei einer Sitzneigung ab 2cm empfehlen wir die Option Zahnsegment (CODE 411 oder 407) für die Rückenwinkleinstellung, damit eine optimale und ergonomische Sitzposition gewährleistet wird !
--	--	---	---

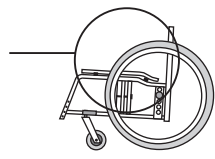
Notizen

Hinweis: bei Verwendung von SlimLine-Design (Code 202) wird das Sitzkissen (Code 470 1471/472) auch im SlimLine-Design geliefert.


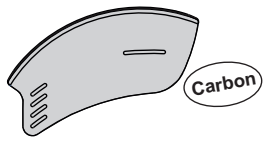
Sitz

Sitzkissen, Verbundschaum, mit Bezug schwarz  Code 119 <input type="checkbox"/> Code 120 <input type="checkbox"/> 3 cm 5 cm	Sitzkissen, Verbundschaum, mit AGW-Bezug Stoff Code 471 <input type="checkbox"/> Code 472 <input type="checkbox"/>	Sitzkissenwechselbezug Bezug schwarz <input type="checkbox"/> Code 121 Bezug AGW-Stoff <input type="checkbox"/> Code 470	Sicherheitsgurt Schwarz Kunststoffschloss Code 227 <input type="checkbox"/> Stück 78,- € Metallschloss Code 125 <input type="checkbox"/> Stück 88,- €	Sicherheitsgurt mit Polster, schwarz 2-Punkt-Beckengurt mit Metallschloss Code 124 <input type="checkbox"/> Stück 172,- €	ohne Sitzbespannung Code 502 <input type="checkbox"/> Stück 0,- €
<input type="checkbox"/> Stück 112,- €	<input type="checkbox"/> Stück 76,- €	<input type="checkbox"/> Stück 88,- €	<input type="checkbox"/> Stück 172,- €	<input type="checkbox"/> Stück 0,- €	<input type="checkbox"/> Stück 0,- €

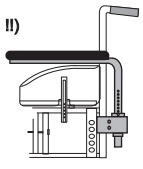
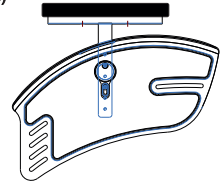
Sitz

Sitz UNITOMIC Kreuzstrebe gebogen  Code 438 Kombination mit festem Sitz oder MATRIX-Sitzkissen Simplify nicht möglich! <input type="checkbox"/> Stück MP 252,- €	ergonomische Sitzeinheit MATRIX-Simplify sehr leichtes ergonomisch geformtes Sitzkissen <input type="checkbox"/> Sitzkissen MATRIX-Simplify bis SB 42 Code: SIMPLY-1 <input type="checkbox"/> Sitzkissen MATRIX-Simplify SB 44 - 46 Code: SIMPLY-2 <input type="checkbox"/> Sitzkissen MATRIX-Simplify ab SB 48 Code: SIMPLY-3 Kombination mit UNITOMIC-Sitz CODE 438 nicht möglich! Preise und Informationen entnehmen Sie bitte dem MATRIX Bestellblatt
---	--

Seitenteile

Kleiderschutz ERGO AL aus Aluminium mit Kälteschutz, anschraubbar (in Rahmenfarbe)  Code 437 <input type="checkbox"/> Paar 296,- €	Kleiderschutz ERGO CARBON aus Carbon, anschraubbar  Code 437CAR <input type="checkbox"/> Paar 712,- €
---	--

Seitenteile

Armlehne wegschwenkbar und höhenstellbar Kombination nur mit Kleiderschutz möglich (bei 30°-Rücken nicht möglich !!) <input type="checkbox"/> Armp. kurz <input type="checkbox"/> Armp. lang  Code 432 (ohne Kleiderschutz) Paar 279,- €	Kleiderschutz ERGO AL aus Aluminium mit Armpolster kurz angeschraubt und mit Kälteschutz (Kleiderschutz in Rahmenfarbe) Armpolster kurz  Code 4371 <input type="checkbox"/> Paar 364,- €
---	--

Notizen

Technische Änderungen und Druckfehler vorbehalten.

VD2361-30


Kombinationen Antriebsräder mit Rahmenlängen

Antriebsrad	Slade SLT (Rahmen integriert) CODE 405		Slade AR (mit abnehmbaren FB-Halter) CODE 505	
	Rahmen gerade (Integriert)	Rahmen mit Abduktion (Integriert)	Rahmen gerade (mit abnehmbaren FB-Halter)	Rahmen mit Abduktion (mit abnehmbaren FB-Halter)
22"	ST 34 - 38 Rahmen kurz möglich <small>(nur mit Lenkrad 4" oder 5" möglich)</small>	ST 34 - 38 Rahmen kurz möglich	ST 34 - 38 Rahmen kurz möglich	ST 34 - 38 Rahmen kurz möglich <small>(nur mit Lenkrad 4" oder 5" möglich) (Radposition „A“ nicht möglich II) (Radposition „B“ nur mit Pull to lock Bremse II)</small>
	ST 40 - 42 Rahmen mittel möglich	ST 40 - 42 Rahmen mittel möglich	ST 40 - 42 Rahmen mittel möglich	ST 40 - 42 Rahmen mittel möglich
	ST 44 - 46 Rahmen lang möglich	ST 44 - 46 Rahmen lang möglich	ST 44 - 46 Rahmen lang möglich	ST 44 - 46 Rahmen lang möglich
24"	ST 34 - 38 Rahmen kurz möglich	ST 34 - 38 Rahmen kurz möglich	ST 34 - 38 Rahmen kurz nicht möglich	ST 34 - 38 Rahmen kurz nicht möglich
	ST 40 - 42 Rahmen mittel möglich	ST 40 - 42 Rahmen mittel möglich	ST 40 - 42 Rahmen mittel möglich	ST 40 - 42 Rahmen mittel möglich <small>(nur mit Lenkrad 4" oder 5" möglich) (Radposition „A“ nicht möglich III)</small>
	ST 44 - 46 Rahmen lang möglich	ST 44 - 46 Rahmen lang möglich	ST 44 - 46 Rahmen lang möglich	ST 44 - 46 Rahmen lang möglich

Antriebsrad Standard

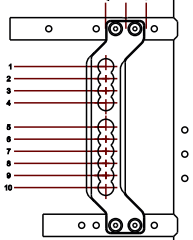
* graue Bereifung	Antriebsrad Standard (Alu-Nabe) mit Steckachse		Design-Antriebsrad 24" (Alu-Nabe silber) mit Steckachse, gerade gespeichtes Rad		Performance Bereifung		Right Run 24"x1 Code 573	Radsturz
	Luftbereifung	Pannensichere Bereifung						
<input type="checkbox"/>	22"x1 Feinprofil* Code 144	<input type="checkbox"/> 22"x1 grau Code 141	<input type="checkbox"/>	24"x1 luft Code 591	<input type="checkbox"/> 24"x1 Marathon Plus (graue Decke) Code 570	<input type="checkbox"/>	0° <input type="checkbox"/>	0° <input type="checkbox"/>
<input type="checkbox"/>	22"x1 schwarz Code 144S	<input type="checkbox"/> 22"x1 schwarz Code 141S	<input type="checkbox"/>	24"x1 luft schwarz Code 594	<input type="checkbox"/> 24"x1 Marathon Plus Evolution (schwarze Decke) Code 572	<input type="checkbox"/>		
<input type="checkbox"/>	24"x1 Feinprofil* Code 157	<input type="checkbox"/> 24"x1 grau Code 154	<input type="checkbox"/>	24"x1 PU Code 592	<input type="checkbox"/> 24"x1.20 AIRBORNE (schwarze Decke) Code 5701	<input type="checkbox"/>		
<input type="checkbox"/>	24"x1 schwarz (Sentinel) Code 157S	<input type="checkbox"/> 24"x1 schwarz Code 154S	<input type="checkbox"/>	24"x1 PU schwarz Code 593	<input type="checkbox"/> 24"x1 Schwalbe ONE (schwarze Decke) Code 5702	<input type="checkbox"/>		
	Standard				MP 40,- €			

Greifringe für Antriebsrad Standard

Greifringe für Antriebsrad Standard und Design-Antriebsrad 24"							Greifringüberzug schwarz
Aluminium schwarz	Aluminium silber	Edelstahl poliert	TETRA-GRIP (Super Grip)	CURVE schwarz eloxiert	GEKKO S schwarz eloxiert mit Gummilippe	GEKKO S schwarz eloxiert mit Gummilippe Ø kleiner	
<input type="checkbox"/> 22" Code 455	<input type="checkbox"/> 22" Code 492	<input type="checkbox"/> 22" Code 155	<input type="checkbox"/> 22" Code 252	<input type="checkbox"/> CURVE 22" Code 4502	<input type="checkbox"/> 22" Code 4501	<input type="checkbox"/> 22" Code 4503	 <input type="checkbox"/> 22" Code 191 <input type="checkbox"/> 24" Code 192
<input type="checkbox"/> 24" Code 454	<input type="checkbox"/> 24" Code 491	<input type="checkbox"/> 24" Code 156	<input type="checkbox"/> 24" Code 452	<input type="checkbox"/> CURVE L 24" Code 4504	<input type="checkbox"/> 24" Code 4508	<input type="checkbox"/> 24" Code 4507	
Anbau eng <input type="checkbox"/> weit <input type="checkbox"/>			Anbau eng	Anbau <input type="checkbox"/> eng <input type="checkbox"/> weit	Anbau <input type="checkbox"/> eng <input type="checkbox"/> weit	Anbau <input type="checkbox"/> eng <input type="checkbox"/> weit	<input type="checkbox"/> Paar 138,- €
Standard			MP 322,- €	MP 392,- €	MP 506,- €	MP 506,- €	

Antriebsrad




Lochplatte

Antriebsrad mit Trommelbremse und Steckachse und mit Bedienung für Begleitperson	SAFETY-GRIP-Antriebsrad Felge mit integriertem Greifring	Schwerpunkteinstellung
<input type="checkbox"/> 22" Code 288	<input type="checkbox"/> 22" Code 261	Lochplatte versetzt*
<input type="checkbox"/> 24" Code 289	<input type="checkbox"/> 24" Code 461	Radposition: _____
nicht in Kombination mit den Sonderräder TENSIO, LWW, Design oder Aktivrad	nur in Kombination mit Antriebsrad Standard oder Antriebsrad mit Trommelbremse	
Paar MP 318,- €	Paar MP 104,- €	* bei Rahmen kurz Lochplatte gerade

Leichtgewichtsräder

Leichtgewichtsrads LWW 22" / 24" mit schwarzer Felge, 24 Speichen schwarz radialgespeicht und Luftbereifung (Feinprofil)			Leichtgewichtsrads 25" LWW 25"x1 schwarze Felge, schwarze Speichen radialgespeicht und Alu-Greifring schwarz und schwarze Luftbereifung (SENTINEL)		Aktivrad 24x1" mit Hohlkammerfelge und Hochflanschnabe und Edelstahlgreifring gekreuzt gespeicht Code 562	
graue Bereifung		schwarze Bereifung				
Alu-Greifring schwarz	Alu-Greifring silber	Alu-Greifring schwarz				
22 x1" <input type="checkbox"/> CODE 564	<input type="checkbox"/> CODE 564S	<input type="checkbox"/> CODE 2867	CODE 4863			
24 x1" <input type="checkbox"/> CODE 563	<input type="checkbox"/> CODE 563S	<input type="checkbox"/> CODE 2866	Sonder-Antriebsrad 25"			
Paar Pannensichere Bereifung nicht möglich		MP 188,- €	<input type="checkbox"/> Paar	MP 272,- €	<input type="checkbox"/> Paar	MP 236,- €

Antriebsrad - Speichenschutz

<div>Speichenschutz transparent</div> <div></div> <div><div><input type="checkbox"/> 22 Zoll Code 165</div><div><input type="checkbox"/> 24 Zoll Code 166</div></div>	<div>Speichenschutz mit Sonder-Motiven</div> <div>Die Preise für Sonder-Speichenschutz sind Netto-Preise und nicht rabattfähig !!</div> <div><div>www.theramedical.de</div><div>Motiv-Nr.: _____ <input type="checkbox"/> 24" _____ <input type="checkbox"/> 22"</div><div>Die Motiv-Nr. entnehmen Sie bitte der Webseite siehe www.theramedical.de</div><div>Code 2268</div></div>	<div>Beispiel</div> <div></div> <div>Informationen zu weiteren Speichenschutzmotiven entnehmen Sie bitte der jeweiligen Webseite</div>
<div>Paar 180,- €</div>	<div>Paar Nettopreis 232,- €</div>	<div>Paar Nettopreis 220,- €</div>

Lochplatte:

Schwerpunktseinstellung

(gemessen von Rückenrohr bis Achsmitte)

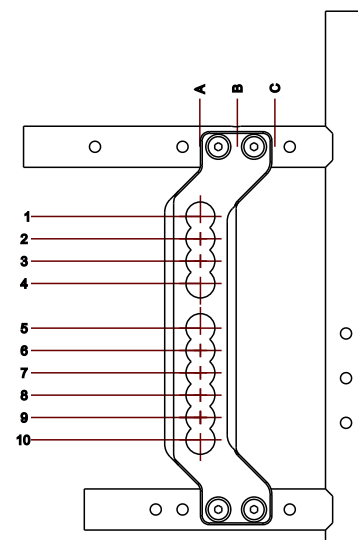
Lochplatte versetzt / Rücken gerade:

A = 9,0 cm (nur mit ERGO Seitenteil)
(bei Rahmen kurz **nicht** möglich)

B = 7,0 cm (nur mit ERGO Seitenteil)

C = 5,0 cm

Hinweis: bei Rahmen kurz wird die Lochplatte standard / gerade verwendet



Lochplatte versetzt / Rücken UNITOMIC:

A = 12,0 cm (8,5cm auf Bogen) (nur mit ERGO Seitenteil)
(bei Rahmen kurz **nicht** möglich!!)

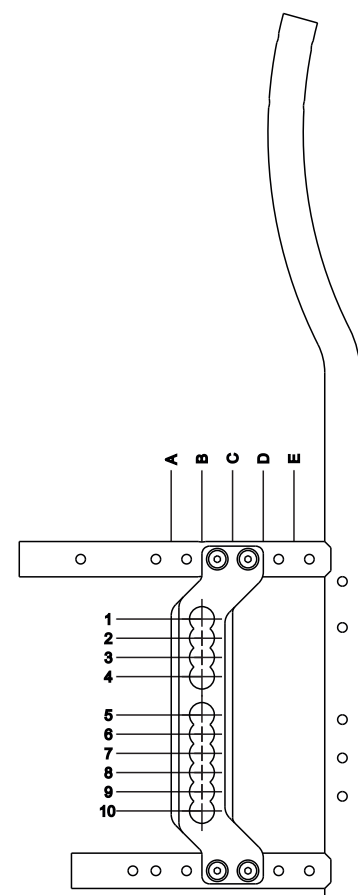
B = 10,0 cm (6,5cm auf Bogen) (nur mit ERGO Seitenteil)

C = 8,0 cm (4,5cm auf Bogen)

D = 6,0 cm (2,5cm auf Bogen)

E = 4,0 cm (0,5cm auf Bogen)

Hinweis: bei Rahmen kurz wird die Lochplatte standard / gerade verwendet



Lenkrad

Lenkrad mit Schraubachse kurz, Lenkradadapter M8 schwarz und Design-Gabel schwarz

- ☐ 4" Skater Code 530
- ☐ 4" grau Vollgummi Code 531
- ☐ 5" grau Vollgummi Code 532
- ☐ 5" schwarz Vollgummi Code 532B

- ☐ 6" grau Vollgummi Code 533
- ☐ 6" schwarz Vollgummi Code 533B
- ☐ 6" Luftbereift Code 536


schwarze PU-Bereifung

PU schwarz

- ☐ 4" Code 531S
- ☐ 5" Code 532S
- ☐ 6" Code 533S

Lenkrad nach außen und vorne versetzt
(nach vorne 40mm / nach außen 38mm)

Code 2459



SLADE SLT Rahmen 80° nicht möglich !!

SLADE SLT Abduktion nicht möglich !!

SLADE SLT Rahmen 70° gerade ab ST40 möglich

SLADE AR Abduktion ab Rahmen mittel oder länger möglich

Standard

☐ Paar

MP 102,- €

Lenkrad

Lenkrad Vollgummi mit
Kunststofffelge schwarz
und
schwarze Bereifung

- ☐ 4 Zoll Code 534
- ☐ 5 Zoll Code 535

Lightwheel Lenkrad mit LED

- ☐ 4 Zoll Code 181LED
- ☐ 5 Zoll Code 582LED

Soft-Aluminium-Lenkrad
schwarze Bereifung (Vollgummi) softAluminiumfelge
silber

- ☐ 4 Zoll Code 5394
- ☐ 5 Zoll Code 5395

Aluminiumfelge
schwarz

- ☐ 4 Zoll Code 5394S
- ☐ 5 Zoll Code 5395S

Soft-Lenkrad Kunststoff
schwarze Bereifung
(Vollgummi) soft

Kunststofffelge schwarz

- ☐ 5 Zoll Code 5385
- ☐ 6 Zoll Code 5386

Paar MP 48,- €

Paar MP 54,- €

Paar MP 102,- €

Paar MP 66,- €

Zubehör

Hinweis:

Der Rollstuhl SLADE ist zum Transport im Auto auch ohne Kraftknoten getestet und zugelassen (nach ISO 7176-19). Der Rollstuhl muss mit einem entsprechendem Rückhaltesystem an den definierten Positionen am Rollstuhl befestigt werden.



Kraftknotensystem

zum Transport des Rollstuhls im Auto (nach ISO 7176-19)

Montagesatz für Rollstühle und Montage an den Rollstuhl



Code 590

☐ Satz

895,- €

Bremse

Kniehebelbremse

schräg

für Kletterschutz
Seitenfell☐ Code 174

abgekröpft

☐ Code 174ABremshebelverlängerung
für Kniehebelbremse abgekröpft

aufsteckbar



Code 172

abklappbar



Code 175

Kniehebelbremse
"Pull to lock"Ziehen um
die Bremse
zu schließen

Code 174Pull

Standard

☐ Paar 74,- €☐ Paar 84,- €☐ Paar MP 82,- €

Notizen

SLADE SLT

Zubehör

Trekkingvorbau TRIKE
als Lenk- und SchiebehilfeHaken-
verschlussBelastung bis **60kg**
(Rollstuhl inkl. Zuladung)Größe 1: Sitzbreite 26cm - 28cm
Größe 2: Sitzbreite 30cm - 34cm

CODE 9901

Halterung seitlich am Rahmen (für Rohr d.23)
mit Hakenverschluss
Lenkrad 10x2" schwarz mit Alu-Gabel
Gestänge mit Zahnsegment
mit Rampe als MontagehilfeBelastung bis **90kg**
(Rollstuhl inkl. Zuladung)Größe 3: Sitzbreite 36cm - 40cm
Größe 4: Sitzbreite 42cm - 46cm

CODE 9902

Trike

Trekkingvorbau als
Lenk- und Schiebehilfe☐ Stück

489,- €

☐ Stück

629,- €

SLADE AR

Zubehör

Trekkingvorbau TRIKE
als Lenk- und SchiebehilfeHaken-
verschlussBelastung bis **60kg**
(Rollstuhl inkl. Zuladung)Größe 1: Sitzbreite 26cm - 28cm
Größe 2: Sitzbreite 30cm - 34cm

CODE 9906

Sonder-Halterung seitlich am Rahmen
(für Rohr d.23) mit Hakenverschluss
Lenkrad 10x2" schwarz mit Alu-Gabel
Gestänge mit Zahnsegment
mit Rampe als MontagehilfeBelastung bis **90kg**
(Rollstuhl inkl. Zuladung)Größe 3: Sitzbreite 36cm - 40cm
Größe 4: Sitzbreite 42cm - 46cm

CODE 9907

☐ Stück

516,- €

☐ Stück

675,- €

TRIKE Farbe Rahmen

Edition "...-Color"

Hinweis: die TRIKE-Rahmenteile sind aus Aluminium (roh - gebürstet)	TRIKE-Rahmenteile farbig pulverbeschichtet Farbe : Rahmenfarbe (siehe Seite 1) - Rahmenrohre rechts / links - Querrohr - Lenkradgabel Code 9908	Edition "Duo-Color" Farbe 1: _____ (Lenkradgabel) Farbe 2: _____ (Rahmenrohre rechts / links, Querrohr) Code 9909		Lenkradgabel mit Feststeller für Geradeauslauf Code 9909F
ohne Aufpreis	<input type="checkbox"/> MP 136,- €	<input type="checkbox"/> MP 146,- €		<input type="checkbox"/> Stück MP 156,- €

SLADE SLT

Trekkingvorbau TRIKE
als Lenk- und SchiebehilfeSchnellspanner
(Klammer)Belastung bis **60kg**
(Rollstuhl inkl. Zuladung)Größe 1: Sitzbreite 26cm - 28cm
Größe 2: Sitzbreite 30cm - 34cm

CODE 9921

Halterung Schnellspanner (Klammer)
am Rahmen (für Rohr Ø 23mm)
Lenkrad 10x2" schwarz mit Alu-Gabel
Gestänge / Träger mit Zahnsegment
mit Rampe als Montagehilfe
mit Stellring am Rahmen (Ø 23mm)Belastung bis **90kg**
(Rollstuhl inkl. Zuladung)Größe 3: Sitzbreite 36cm - 40cm
Größe 4: Sitzbreite 42cm - 46cm

CODE 9922

☐ Stück

498,- €

☐ Stück

639,- €

Hinweise:

SLADE AR: Kombination TRIKE mit Kraftknoten ist **nicht** möglich !!SLADE SLT: Kombination TRIKE (Haken) mit Kraftknoten ist ab Rahmen mittel (ab ST 40) möglich !!
Kombination TRIKE (Klammer) mit Kraftknoten ist möglich !!

Notizen

Technische Änderungen und Druckfehler vorbehalten.

VD2361-30

Allgemeine Geschäftsbedingungen (AGB)

Gültigkeit

Für sämtliche Verkäufe gelten ausnahmslos unsere Liefer- und Zahlungsbedingungen. Aufträge und sonstige Vereinbarungen werden erst durch unsere schriftliche Bestätigung gültig. Den Einkaufsbedingungen des Bestellers wird ausdrücklich widersprochen.

Angebot und Vertragsabschluß

Angebote sind stets freibleibend, soweit sie nicht ausdrücklich befristet sind. Aufträge bedürfen der schriftlichen Bestätigung. Bei bestätigten Aufträgen sind die Preise fest, wir behalten uns jedoch vor, bei Preissteigerungen, die wir nicht zu vertreten haben (z.B. Steuererhöhungen, Lohnerhöhungen, Preisänderungen seitens unserer Vorlieferanten), den Preis entsprechend anzupassen. Kostenvoranschläge für Sonderanfertigungen und Reparaturarbeiten sind stets unverbindlich. Technische Änderungen vorbehalten. Der Vertrag kommt erst mit der Auftragsbestätigung zustande.

Versand

Soweit vom Besteller keine Bestimmung getroffen ist, erfolgt die Versendung auf einem angemessenen Versandweg in der üblichen Verpackung. Versicherungen erfolgen nur auf Wunsch und auf Kosten des Bestellers. Lieferungen erfolgen unfrei. Der Versandweg steht uns frei. Bei Sonderwünschen, z.B. Expreßsendungen, Eilgut usw. gehen auch die Mehrkosten zu Lasten des Empfängers. Die Ware wird stets auf Gefahr des Abnehmers zum Versand gebracht. Bei Transportschaden muß der Empfänger eine Tatbestandsaufnahme bei dem jeweiligen Transportführer beantragen.

Preise

Alle Preise von BEROLLKA verstehen sich ab Werk ausschließlich der jeweiligen gesetzlichen Mehrwertsteuer, öffentlichen Lasten und Abgaben, wie etwaiger Zölle sowie die Versicherungs- und Verpackungskosten, die gesondert berechnet werden.

Mindermengenzuschlag

Bei Kleinaufträgen wird pro Auftrag ein Mindermengenzuschlag pauschal von 15,00 Euro bei einem Netto-Warenwert unter 20,00 Euro für Verwaltungskosten zusätzlich berechnet.

Lieferfristen

Die angegebenen Liefertermine und Lieferfristen sind unverbindlich. Ihre Überschreitung berechtigt den Besteller nicht zum Rücktritt des Vertrages. Die Geltendmachung von Schadensersatzansprüchen ist ausgeschlossen. BEROLLKA kann aus begründetem Anlass Teillieferungen vornehmen.

Fehlbestellungen / Warenrücksendungen

Fehlbestellungen werden nur zurückgenommen, wenn wir sie verschuldet haben und die Ware sich in einwandfreiem Zustand befindet. Sofern im Einzelfall Fehlbestellungen oder Warenrücksendungen aus Kulanz angenommen werden, so ist folgendes zu beachten:

1. Artikelnummer, Artikelbezeichnung, Lieferscheindatum- und nummer, sowie Rechnungsnummer sind anzugeben.
2. Die Rücksendung hat frei zu erfolgen.
3. Die Ware muß der im Lieferschein aufgeführten Artikelnummer(n) entsprechen. Keinesfalls werden von einem Artikel entfernte Einzelteile zurückgenommen.
4. Die zurückgesandte Ware hat sich in einwandfreiem Zustand zu befinden.
5. Für die Zurücknahme werden Bearbeitungsgebühren in Höhe von 10% des Nettowarenwertes, zumindest jedoch € 35,- berechnet.

Lieferungen, die länger als 3 Monate zurückliegen, sowie Nähteile und Sonderanfertigungen sind vom Umtausch ausgeschlossen. Als Nachweis dient eine Kopie des Lieferscheins oder der Rechnung.

Gewährleistung und Mängelrügen

Der Verkäufer haftet unter Ausschuß weiterer Ansprüche für Mängel der Ware in der Weise, daß er alle diejenigen Teile unentgeltlich auszubessern oder nach seiner Wahl neu zu liefern hat, die innerhalb von 6 Monaten, bei nachweisbaren Material- oder Arbeitsfehler schadhaft oder unbrauchbar geworden sind und als solche dem Verkäufer sofort nach Bekanntwerden des Mangels schriftlich gemeldet worden sind. Soweit längere gesetzliche Fristen einschlägig sind, wird eine Gewährleistung von 12 Monaten vereinbart.

Zur Vornahme der Ersatzteillieferung hat der Besteller dem Verkäufer die erforderliche Zeit und Gelegenheit zu gewähren. Ersetzte Teile werden Eigentum des Verkäufers. Der Käufer hat die Ware unverzüglich nach der Ablieferung durch den Verkäufer zu untersuchen und, wenn sich ein Mangel zeigt, dem Verkäufer unverzüglich Anzeige zu machen. Unterläßt der Käufer die Anzeige, so gilt die Ware als genehmigt, es sei denn, dass es sich um einen Mangel handelt, der bei der Untersuchung nicht erkennbar war.

Bei jeder Beanstandung steht BEROLLKA das Recht zur Besichtigung und Prüfung des beanstandeten Liefergegenstandes zu. Dafür wird der Besteller BEROLLKA die notwendige Zeit und Gelegenheit einräumen. BEROLLKA kann von dem Besteller auch verlangen, dass er den beanstandeten Liefergegenstand an BEROLLKA auf Kosten von BEROLLKA zurückschickt. Erweist sich eine Mängelrüge des Bestellers als vorsätzlich oder grob fahrlässig unberechtigt, so ist er BEROLLKA zum Ersatz aller in diesem Zusammenhang entstandenen Aufwendungen verpflichtet. BEROLLKA ist berechtigt, gewährleistungspflichtige Mängel nach eigener Wahl durch für den Besteller kostenlose Nachbesserung oder Ersatzlieferung des fehlerhaften Teiles oder des ganzen Liefergegenstandes zu beseitigen. Übernimmt der Besteller bei einer Beanstandung eine Reparatur selbst oder versucht die Mängel selbst zu beheben ohne schriftliche Zustimmung des Verkäufers, werden vom Verkäufer keine Aufwandsansprüche (wie Transport-, Wege-, Arbeits- und Materialkosten) und auch keine Gewährleistungsansprüche übernommen.

Von der Ersatzpflicht sind ausgeschlossen:

Beschädigungen, welche durch natürlichen Verschleiß, fahrlässige bzw. unsachgemäße Behandlung oder gewaltsamer Beschädigung entstehen. Wandlung des Kaufvertrages, Minderung des Kaufpreises oder Schadensersatzansprüche aller Art sind ausgeschlossen. Die Gewährspflicht erlischt, wenn Reparaturen bzw. Veränderungen oder Ersatz einzelner Teile von anderer Seite als der Verkäuferin oder liefernden Firma vorgenommen werden.

Eigentumsvorbehalt

Für Wiederverkäufer: Die jeweils angelieferte Ware bleibt bis zur vollständigen Begleichung sämtlicher Rechnungen – auch aus anderen Lieferungen – unser Eigentum. Unsere hiernach noch in unserem Eigentum verbliebene Ware darf nur im ordentlichen Geschäftsgang weiterveräußert werden. Forderungen aus dem Weiterverkauf werden an uns abgetreten. Eine Verfügung außerhalb des ordentlichen Geschäftsganges, z.B. durch Verpfändung unseres Eigentums oder uns abgetretener Forderungen sind uns unaufgefordert und unverzüglich mitzuteilen.

Zahlungsbedingungen

Rechnungen sind zahlbar innerhalb 30 Tagen nach Rechnungsdatum rein netto Kasse. Bei Zahlungseingang binnen 8 Tagen gewähren wir 2% Skonto, wenn sämtliche Zahlungsverpflichtungen aus früheren Leistungen erfüllt sind. Wird die 30-tägige Zahlungsfrist überschritten, sind wir berechtigt, Verzugszinsen zu berechnen. Der Zinssatz liegt bei marktüblichen Zinsen der Großbanken. Lieferung gegen Nachnahme behalten wir uns ausdrücklich vor.

Datenschutz

Berollka und der Kunde sind für die Einhaltung der jeweils für sie geltenden datenschutzrechtlichen Bestimmungen selbst verantwortlich. Der Kunde darf Berollka keine personenbezogenen Daten zur Verfügung stellen, für welche die Rechtmäßigkeit nicht gegeben ist und für welche der Kunde keine gesetzliche Legitimation zur Verarbeitung hat.

Erfüllungsort und Gerichtsstand ist der Ort der Rechnungsstellung.

Ausschließlicher Gerichtsstand für alle Streitigkeiten aus dem Vertragsverhältnis ist Heidelberg. BEROLLKA ist jedoch berechtigt, den Besteller an jedem anderen gesetzlichen Gerichtsstand zu verklagen. Es gilt das Recht der Bundesrepublik Deutschland unter Ausschluss des Übereinkommens der Vereinten Nationen über Verträge über den internationalen Warenkauf (CISG).

Technische Änderungen und Druckfehler vorbehalten. Eine aktuelle Preisliste kann jederzeit angefordert werden.